

Montageanleitung MEGA DECK



Kurzbeschreibung:

Aufgrund seiner Form wird das MEGA DECK wie Platten verlegt. Es besteht die Möglichkeit, EPDM-Plattenlager oder eine Aluminium-Unterkonstruktion zu verwenden. Kleine schwarze Stockflecken, Wasserflecken, Kalkränder, Flugschimmel und ähnliches sind äußere Witterungseinflüsse der Natur und nicht zu verhindern. Sie können eventuell auftretende Spuren auf dem Material durch regelmäßige Reinigung und Pflege minimieren. Die Pflegehinweise für Bambus sind zwingend zu beachten.

Montage:


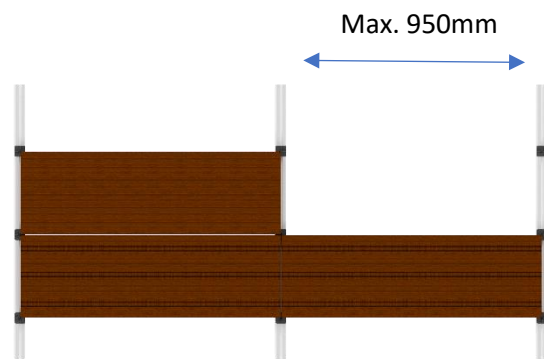
Für die Verlegung des MEGA DECKs muss von Seiten des Verlegers eine passende Unterkonstruktion konstruiert werden. Diese kann mit Aluminiumprofilen erfolgen oder mit EPDM-Pads. Der Achsabstand entspricht der Längsseite des Decks, maximal 950mm.

Die Dielen müssen ausreichend belüftet / hinterlüftet sein. Hierzu muss zwischen Unterkante Diele und Boden ein Mindestabstand von 1 cm eingehalten werden. Dies ist für die Abtrocknung der Dielen zwingend notwendig. Der Maximal-Abstand von Unterkante Diele und dem Boden ist den vor Ort geltenden Richtlinien zu entnehmen.

Bitte beachten Sie die Pflegehinweise für Bambus. Wir empfehlen nach der Montage die Behandlung mit einem aMbooo Pflegeöl. Eine falsche Behandlung reduziert die Lebensdauer der Terrasse.

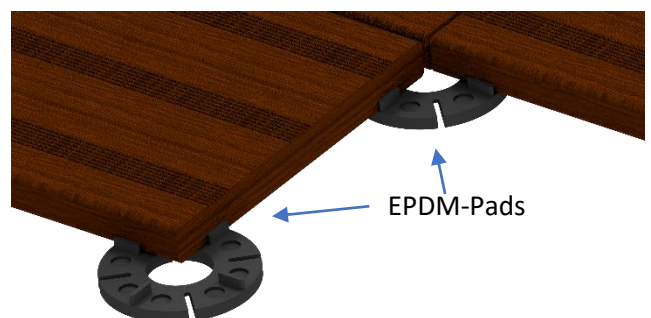
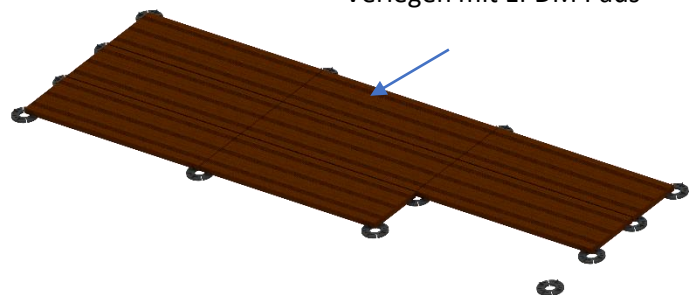


Wenn Sie mit der Verwendung dieses Produkts und insbesondere mit dem bestimmungsgemäßen Gebrauch nicht vertraut sind, wenden Sie sich bitte an uns.



Aluminium-Unterkonstruktion

Verlegen mit EPDM Pads



EPDM-Pads